

Pro Fonds (Lux) Inter-Bond

PRÄSENTATION

31. Mai 2010

PRO FONDS (LUX) INTER-BOND

Kennziffern und Ertragsprojektion 12 Monate

» Kennziffern per 31. Mai 2010

- Durchschnittliche Rendite Wertpapiere: 3,81% p.a.
- Durchschnittlicher Kuponertrag Wertpapiere: 4,59% p.a.
- Volatilität (12 Monate, Monatsdaten, annualisiert): 4,49% p.a.
- Modified Duration Wertpapier Portfolio: 2,97% p.a.
- Duration Wertpapier Portfolio: 3,08 Jahre

» Annahme: Konjunkturelle Erholung hält an

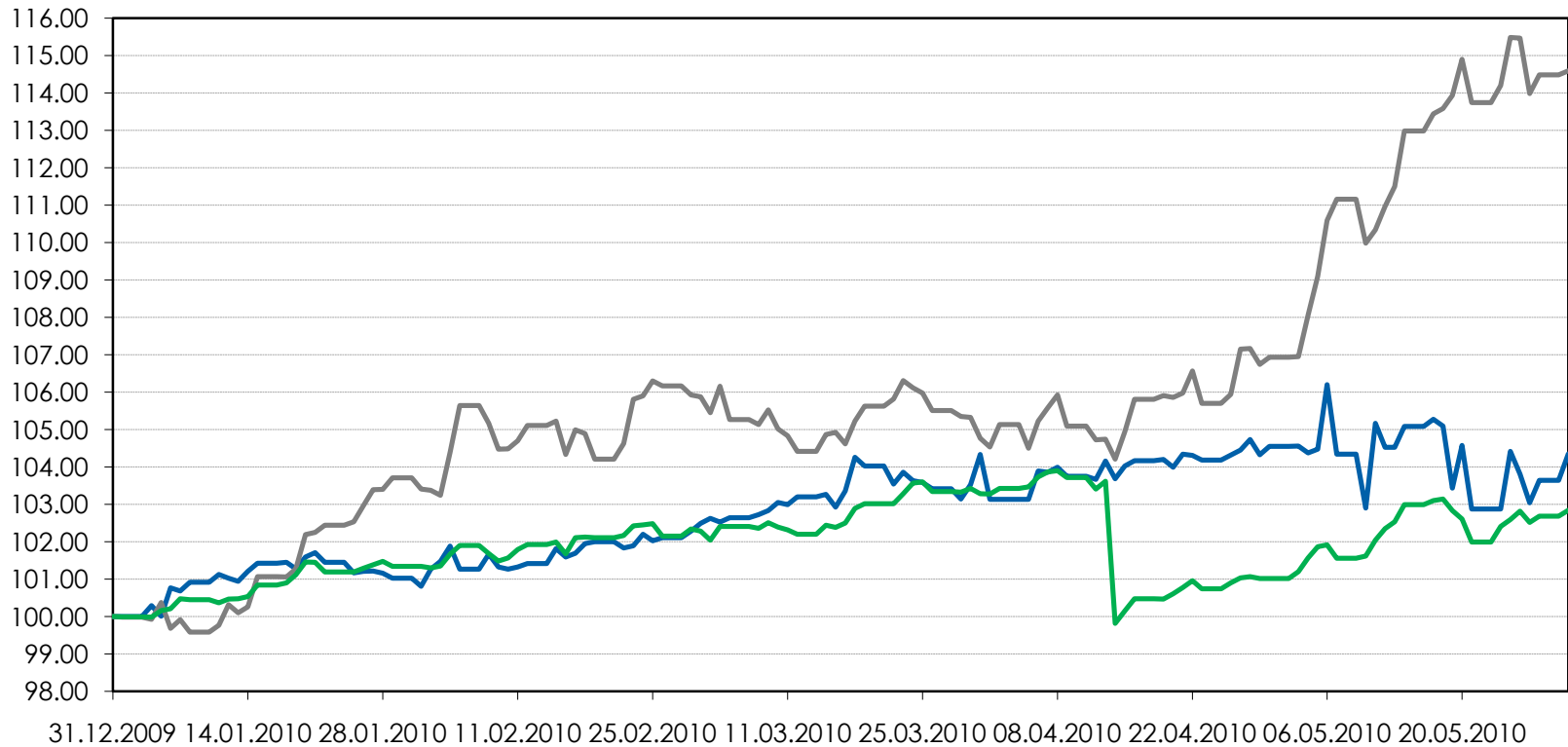
- Marktzins steigt innerhalb der nächsten 12 Monate um 0,50 %
- Corporate Bond Spreads verringern sich innerhalb der nächsten 12 Monate um etwa 0,50 %

» Ertragsprojektion 12 Monate (Bloomberg-Szenario-Analyse)

- Total Return Wertpapier Portfolio (ca.): 4,54 % p.a.

PRO FONDS (LUX) INTER-BOND

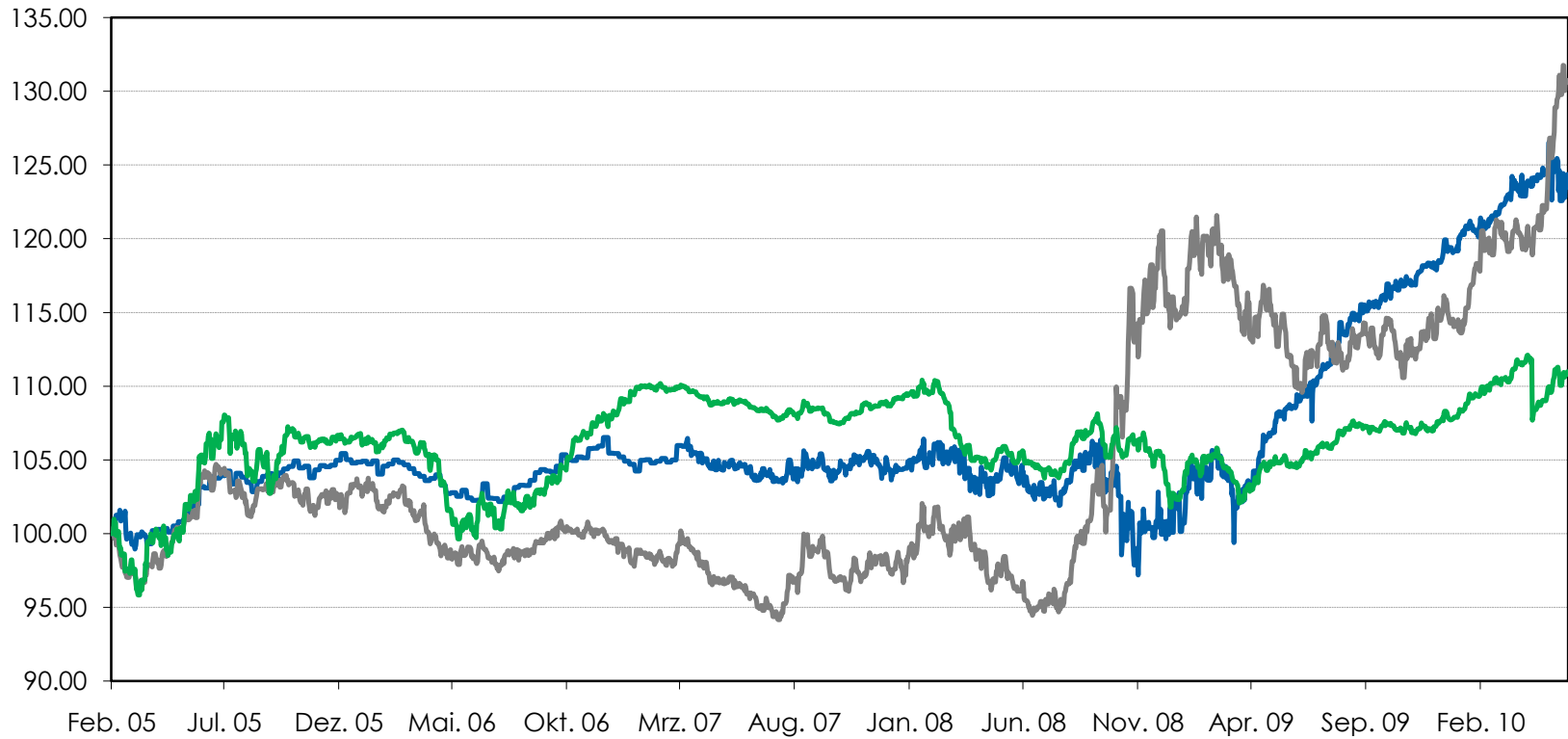
Performance Vergleich seit 31.12.2009



— PRO FDS.(LUX)-INTER-BOND-B (in Euro) — JPM GBI GBI Global Unhedged i (in Euro) — Bloomberg Peer Group

PRO FONDS (LUX) INTER-BOND

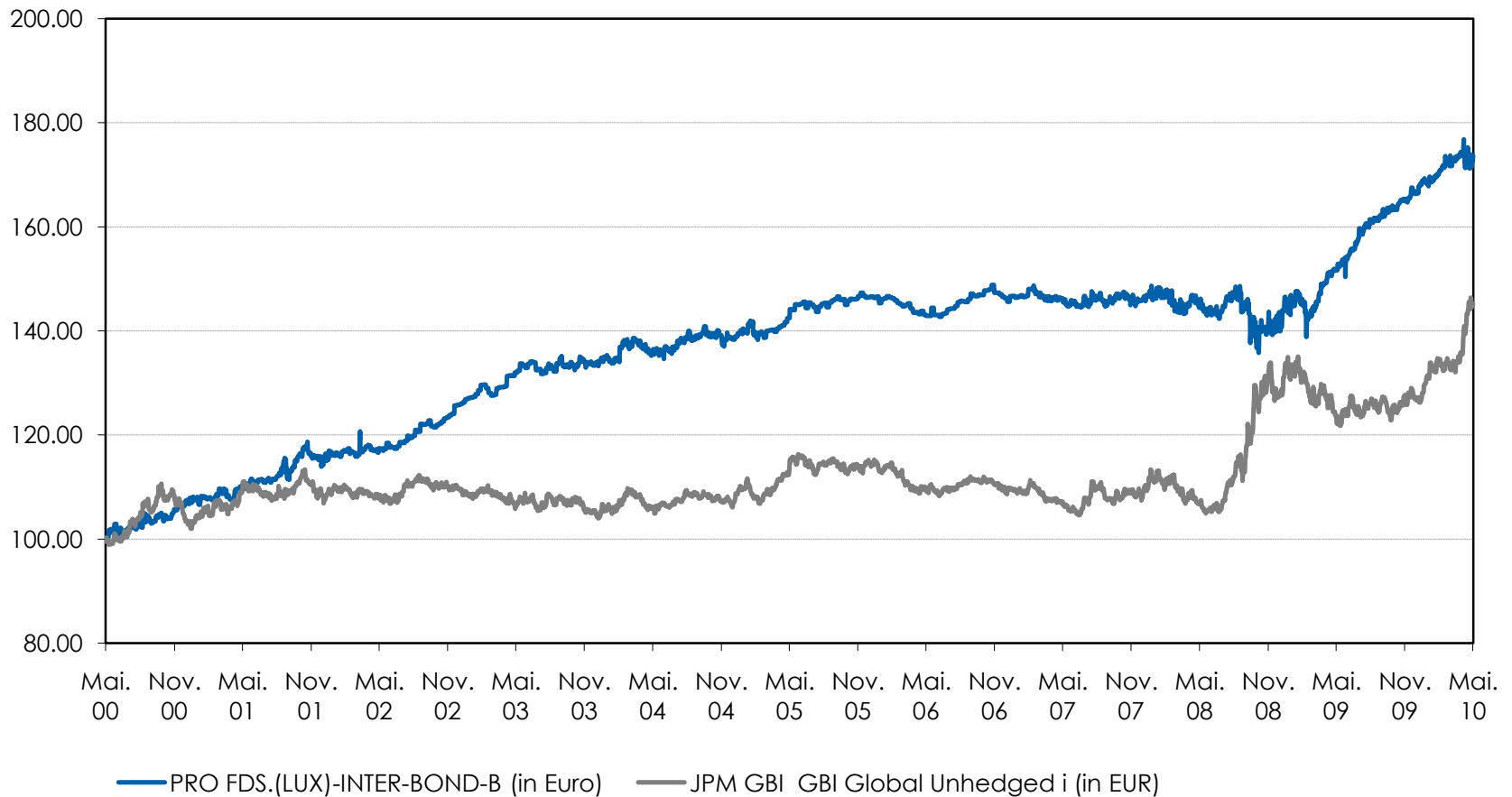
Performance Vergleich seit Verfügbarkeit der Peer Group (04.02.2005)



— PRO FONDS.(LUX)-INTER-BOND-B (in Euro) — JPM GBI GBI Global Unhedged i (in Euro) — Bloomberg Peer Group

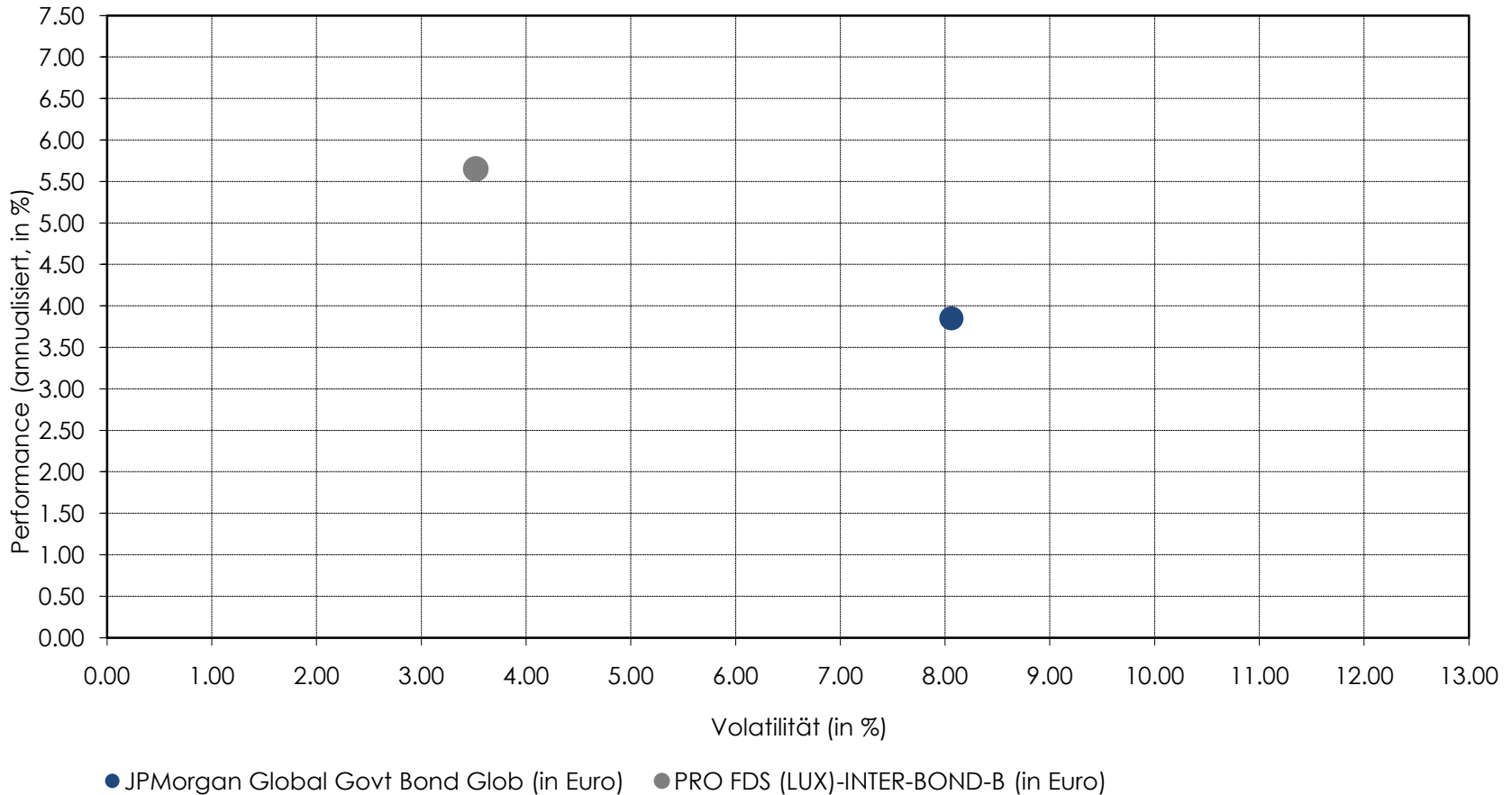
PRO FONDS (LUX) INTER-BOND

Performance Vergleich über 10 Jahre



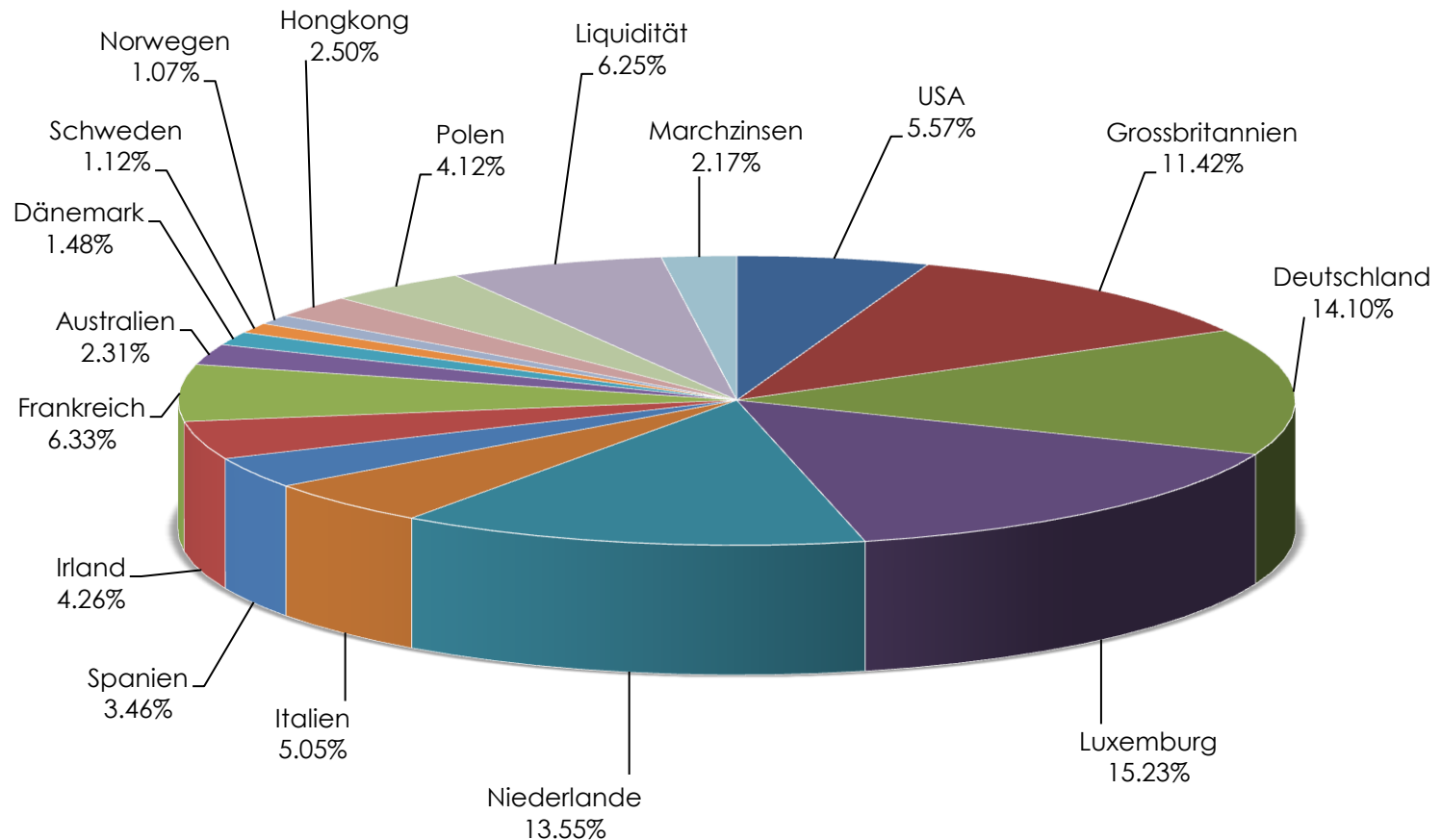
PRO FONDS (LUX) INTER-BOND

Performance Risiko Diagramm über 10 Jahre



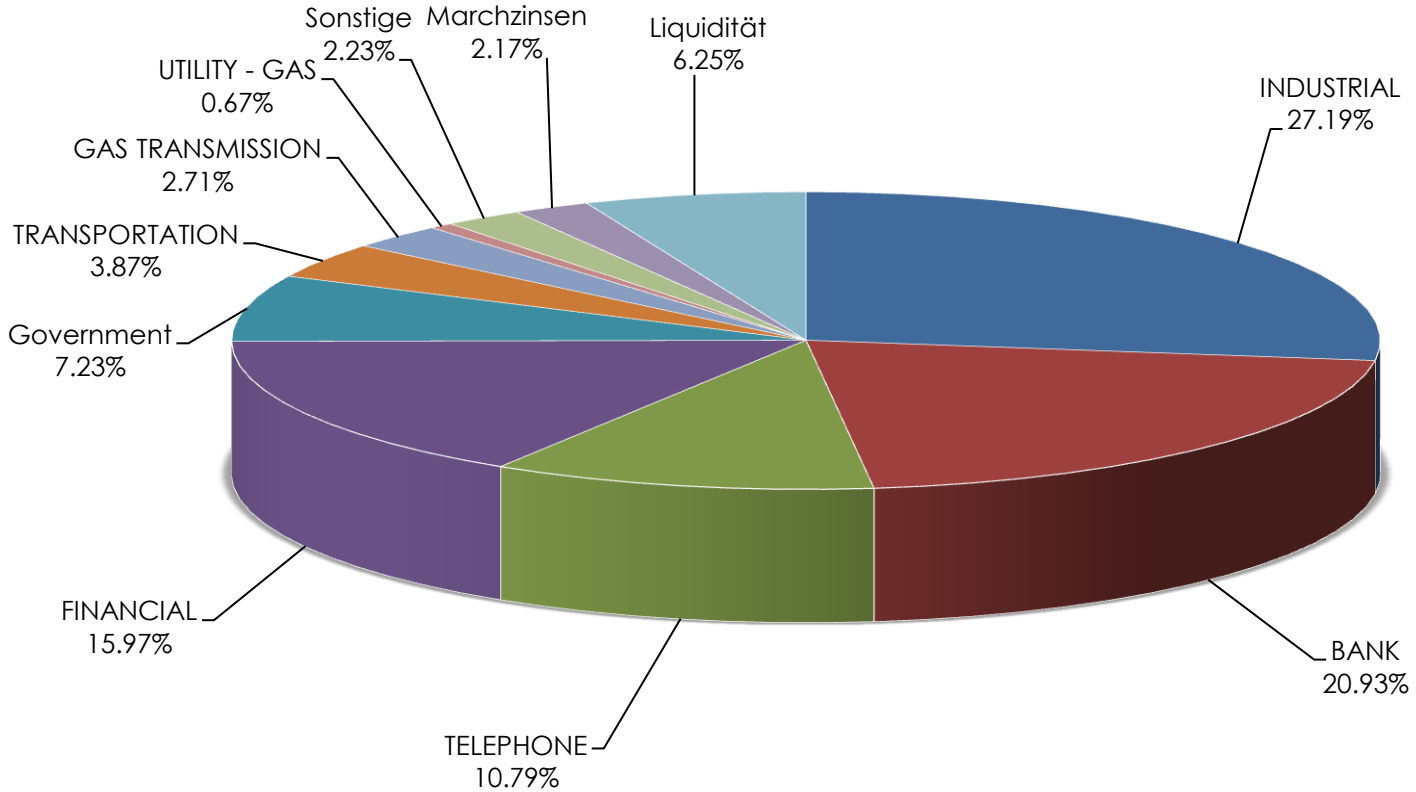
PRO FONDS (LUX) INTER-BOND

Gewichtung nach Schuldnerdomizil



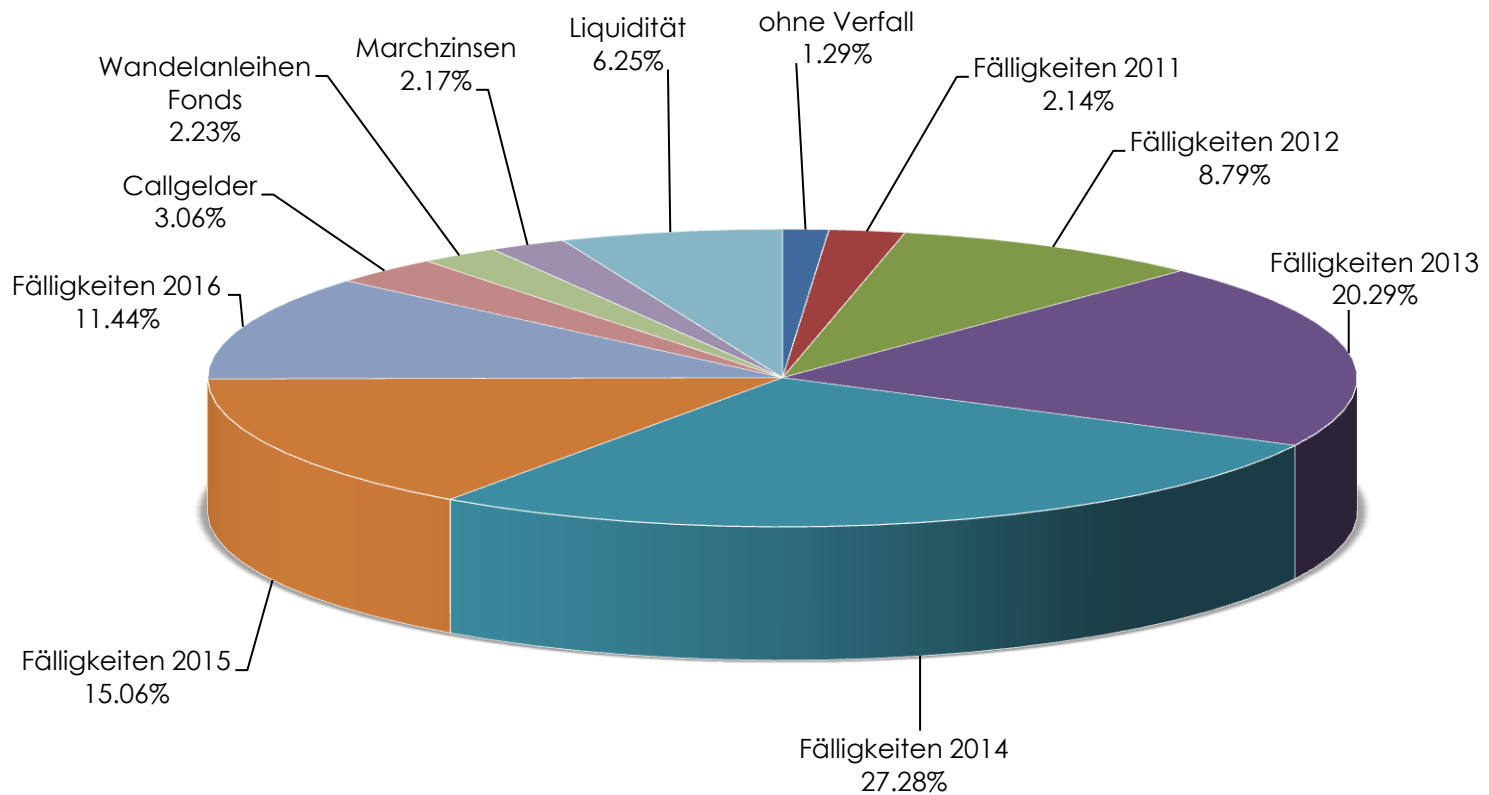
PRO FONDS (LUX) INTER-BOND

Branchen



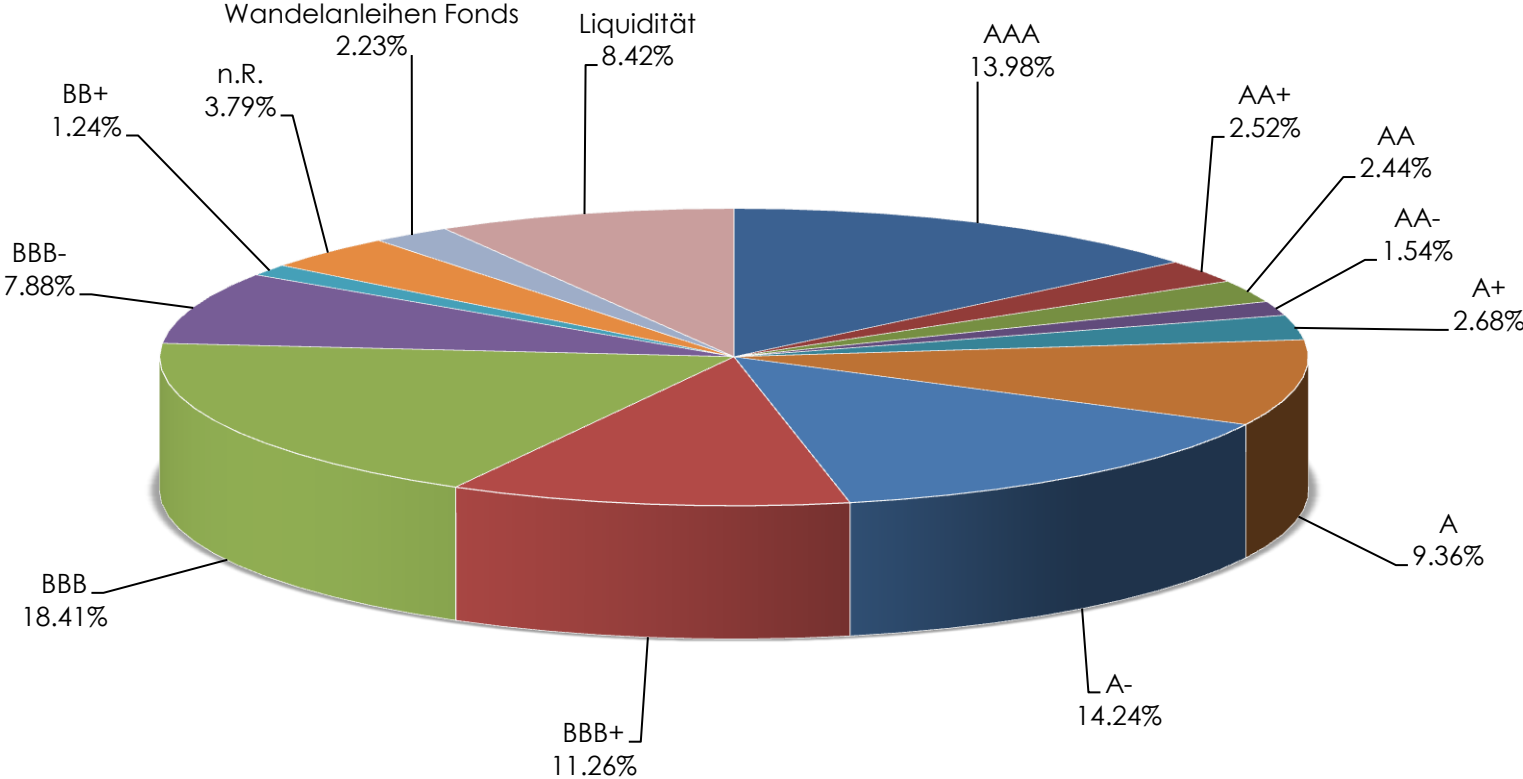
PRO FONDS (LUX) INTER-BOND

Fälligkeiten

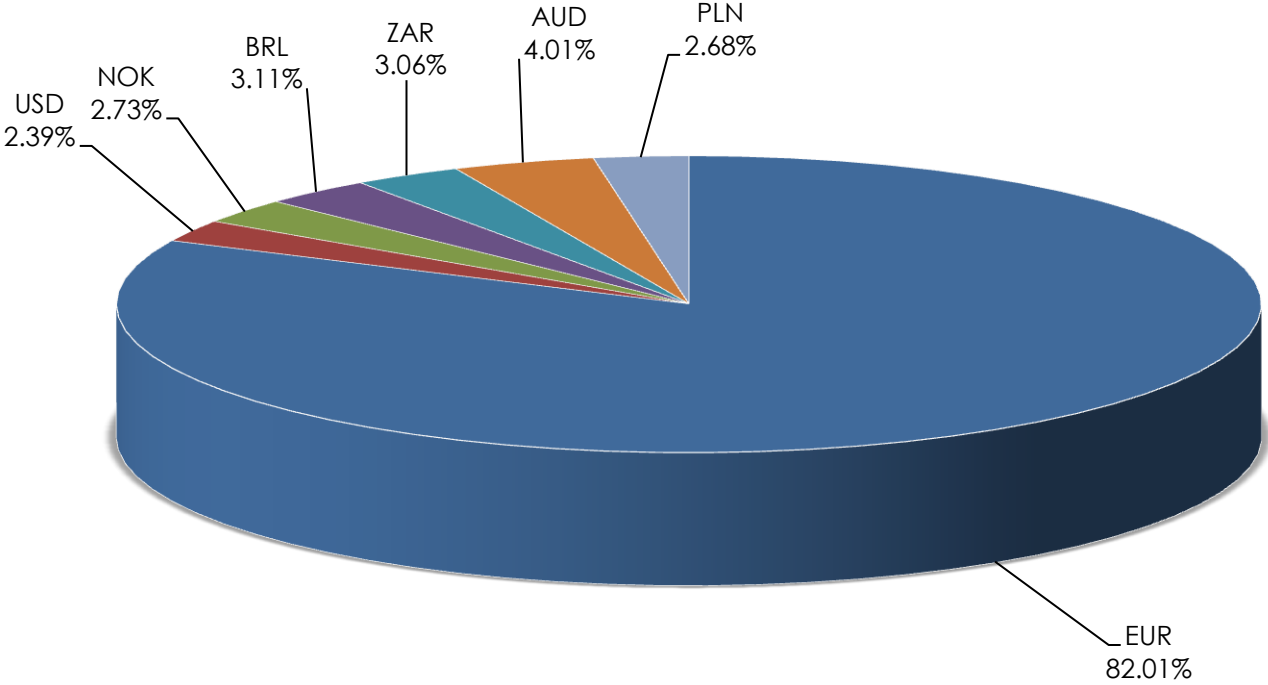


PRO FONDS (LUX) INTER-BOND

Ratings (S&P)



PRO FONDS (LUX) INTER-BOND Währungen



PRO FONDS (LUX) INTER-BOND

Größte Einzelpositionen

▪ EIB	3,11%
▪ Rabobank	2,73%
▪ UBS	2,68%
▪ Poland Government Bond	2,67%
▪ Arcelor Mittal	2,66%
▪ EADS Finance	2,64%
▪ Telecom Italia	2,63%
▪ Metro	2,59%
▪ GE Capital Funding	2,52%
▪ Hutchison Whampoa	2,50%

PRO FONDS (LUX) INTER-BOND

Performance Vergleich per 31. Mai 2010 (in Euro)

	1 Monat	Aktuelles Jahr	1 Jahr	3 Jahre	5 Jahre	10 Jahre	Seit Ver- fügbarkeit der Peer Group
Pro Fonds (Lux) Inter-Bond							
Wertentwicklung Gesamt	-0,19%	+4,35%	+14,46%	+19,22%	+21,96%	+73,29%	+24,35%
Bloomberg Peer Group							
Wertentwicklung Gesamt	+1,87%	+3,27%	+7,27%	+5,07%	+10,97%	---	+15,80%
Differenz Fonds zur Peer Group	-2,06%	+1,08%	+7,19%	+14,15%	+10,99%	---	+8,55%
Benchmark (JP Morgan Global Government Bond)							
Wertentwicklung Gesamt	+7,16%	+14,59%	+17,44%	+35,85%	+27,11%	+45,96%	+30,74%
Differenz Fonds zur Benchmark	-7,35%	-10,24%	-2,98%	-16,63%	-5,15%	+27,33%	-6,39%

PRO FONDS (LUX) INTER-BOND

Performance Vergleich per 31. Mai 2010 (in CHF)

	1 Monat	Aktuelles Jahr	1 Jahr	3 Jahre	5 Jahre	10 Jahre	Seit Verfügbarkeit der Peer Group
Pro Fonds (Lux) Inter-Bond							
Wertentwicklung Gesamt	-1,00%	-0,20%	+7,79%	+2,80%	+12,11%	+56,55%	+13,35%
Bloomberg Peer Group							
Wertentwicklung Gesamt	+1,04%	-1,02%	+1,02%	-9,41%	+2,66%	---	+5,55%
Differenz Fonds zur Peer Group	-2,04%	-0,82%	+6,77%	+12,21%	+9,45%	---	+7,80%
Benchmark (JP Morgan Global Government Bond)							
Wertentwicklung Gesamt	+6,30%	+9,83%	+10,60%	+17,14%	+17,59%	+31,86%	+19,17%
Differenz Fonds zur Benchmark	-7,30%	-10,03%	-2,81%	-14,34%	-5,48%	+24,69%	-5,82%

PRO FONDS (LUX) INTER-BOND

Ausgewählte Portfolio Kennzahlen per 31. Mai 2010

Kennziffer	Pro Fonds (Lux) Inter-Bond	JP Morgan Global Government Bond	Bloomberg Peer Group
Volatilität (1 Jahr, annualisiert)	4,49%	9,26%	3,76%
Sharpe Ratio (1 Jahr)	1,70	1,18	0,26
Fonds Tracking Error (1 Jahr)		2,98%	1,21%
Fonds Information Ratio (1 Jahr)		-0,28	1,61

PRO FONDS (LUX) INTER-BOND

Informationen

	Ausschüttende Tranche	Thesaurierende Tranche
Master-KAG	DZ Bank Luxemburg	
Depotbank	DZ Bank Luxemburg	
Fondsdomizil	Luxemburg	
Fondsmanager	PMG Fonds Management AG, Zürich	
Anlageberater	FIDUKA-Depotverwaltung GmbH, München	
Kategorie	UCITS III	
Vertriebsbewilligung	Luxemburg, Deutschland, Schweiz	
Fondswährung	CHF	
Fondsvolumen (in CHF, per 31. Mai 2010)	65.457.993	35.918.929
Anteile im Umlauf (per 31. Mai 2010)	611.357	157.934
NAV (in CHF)	107,07	227,43
Ausgabe/Rücknahme	täglich bis 12.00 Uhr	
Valoren-Nummer	170611	170606
ISIN-Nummer	LU0048423916	LU0048424138
WKN	973024	973025
Bloomberg-Ticker	PROINTA LX EQUITY	PROINTB LX EQUITY

KONTAKT

PMG Fonds Management AG
Sihlstrasse 95
CH-8001 Zürich

Eric Lütenegger
Mitglied der Geschäftsleitung

Telefon: +41 (44) 215 28 48
Telefax: +41 (44) 215 28 39
Internet: www.pmg-fonds.ch
E-Mail: eric.luetenegger@pmg-fonds.ch

FIDUKA-Depotverwaltung GmbH
Kaufingerstr. 12
D-80331 München

STEFAN HECHT
Portfolio Management

Telefon: +49 (0) 89 291 907- 18
Telefax: +49 (0) 89 291 805
Internet: www.fiduka.com
E-Mail: hecht@fiduka.com

DISCLAIMER

Diese Präsentation ist Eigentum der FIDUKA-Depotverwaltung GmbH (FIDUKA). Eine Nutzung oder Weitergabe - auch in Auszügen - ist ohne vorherige Zustimmung der FIDUKA unzulässig. Die Ausarbeitung gilt nicht als Angebot. Gemachte Indikationen sind als unverbindlich zu verstehen. Preise, Zinssätze und sonstige Indikationen sind von den Marktgegebenheiten abhängig, die zu dem Zeitpunkt gelten, in dem mit dem Kunden ein Geschäft vereinbart wird. Sämtliche Wertangaben sind vergangenheitsbezogen, dienen nur der bloßen Anschauung und verpflichten die FIDUKA in keiner Weise. In der Präsentation aufgeführte Kursentwicklungen sind als Indikation zu betrachten, die auf in- und externen Szenario-Analysen beruhen können, welche nach bestem Wissen und Gewissen erstellt wurden. Die Ausarbeitung dient allein als Orientierung, wie ein Geschäft aussehen könnte. Die Ausarbeitung allein stellt auch keine Empfehlung dar und hat keinen rechtsberatenden Charakter. Die dargestellten Sachverhalte dienen ausschließlich der generellen Erläuterung und lassen keine Aussagen über zukünftige Verluste oder Gewinne zu. Vor Abschluss eines Geschäftes ist auf jeden Fall eine kunden- und produktgerechte Beratung durch Ihren Kunden- bzw. Fachbetreuer notwendig. Für Schäden, die im Zusammenhang mit einer Verwendung/Verteilung dieser Ausarbeitung entstehen oder entstanden sind, übernimmt die FIDUKA-Depotverwaltung GmbH keine Haftung.